

Инструкция участника для работы в модуле «Организация ДПО» при проведении исследования потребностей в профессиональном развитии педагогических работников (воспитателей) дошкольных образовательных организаций Челябинской области.

1. Вход в модуль «Организация дополнительного профессионального образования» ГИС «Образование в Челябинской области» (далее – модуль «Организация ДПО») осуществляется по ссылке <https://dpo.edu-74.ru/>.

На главной странице модуля «Организация ДПО», в правом верхнем углу, необходимо нажать на кнопку с надписью «Личный кабинет» и выполнить вход на сайт («Войти как работник образовательной организации») (Рисунок 1).

Примечание: Вход в модуль «Организация ДПО» осуществляется через ГОСУСЛУГИ.

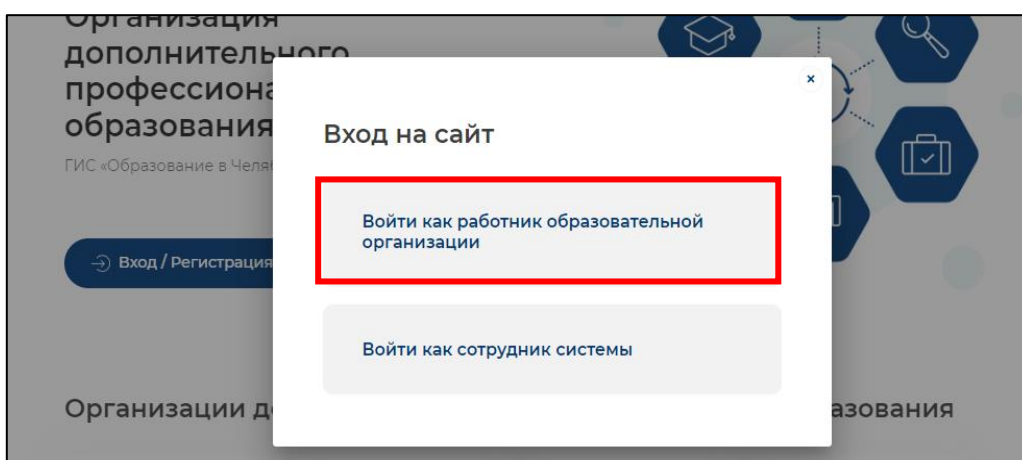


Рисунок 1

2. Нажав на соответствующую строку, пользователь попадает в окно единого информационного пространства муниципального образования в ГИС «Образование в Челябинской области» (Рисунок 2).

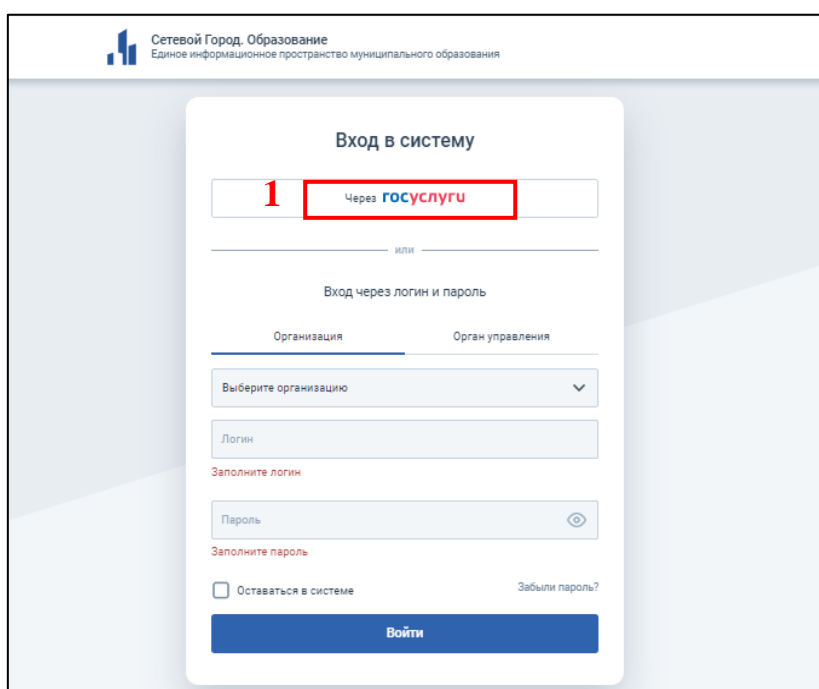


Рисунок 2

3. Авторизация пользователя в модуле «Организация ДПО» осуществляется через *портал «Госуслуги»* – необходимо нажать на кнопку «через Госуслуги» (Рисунок 2) (1), после чего открывается старница единой системы идентификации и аутентификации, на которой необходимо выбрать «Вход для педагогов и сотрудников» (Рисунок 3) (1), далее заполнить все соответствующие строки и нажать кнопку «Войти» (Рисунок 3) (2).

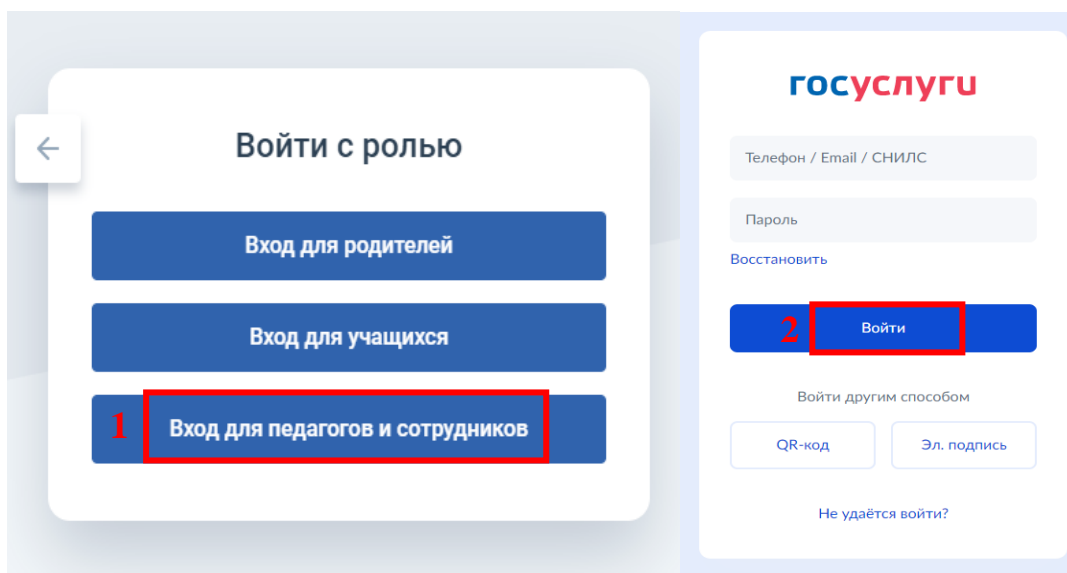


Рисунок 3

4. Если вход осуществляется впервые – необходимо ознакомиться с **Согласием на обработку персональных данных** и нажать «Ознакомился» – «Заккрыть» (Рисунок 4).

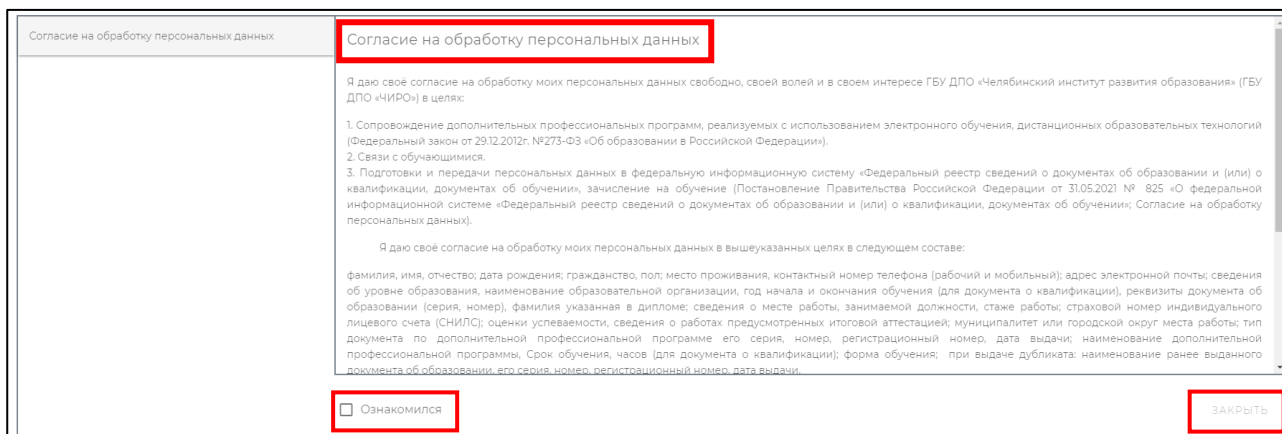


Рисунок 4

5. Далее, автоматически открывается «Личный кабинет», раздел «Профиль» в модуле «Организация ДПО». В верхнем правом углу будут отображены ваши ФИО и статус участника (Рисунок 5).

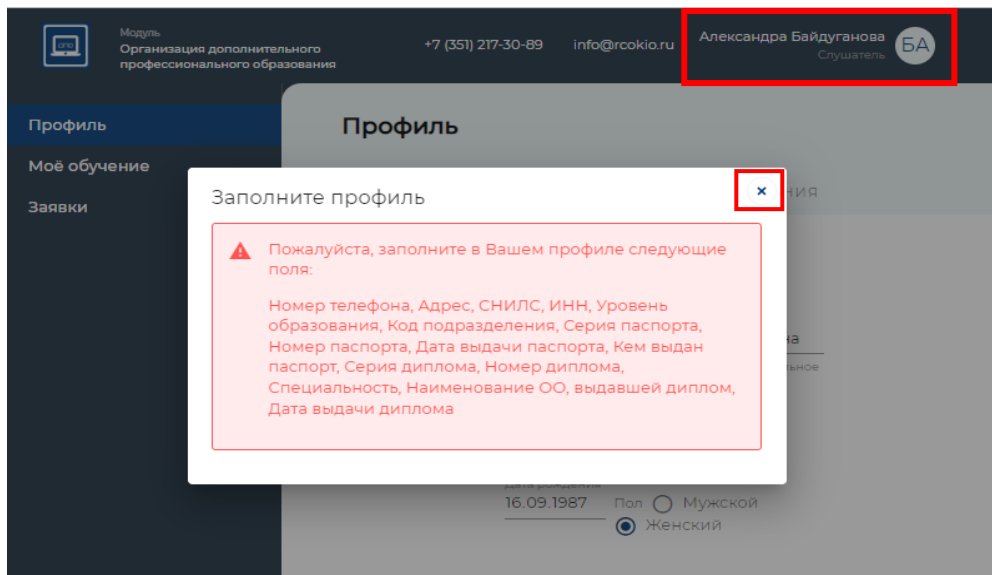


Рисунок 5

Примечание: Обратите внимание! Профиль участника заполняется администратором модуля «Сетевой Город. Образование» в вашей образовательной организации. Данные из карточки педагогического работника модуля «Сетевой Город. Образование» автоматически переносятся в модуль «Организация ДПО».

ВАЖНО! Для дальнейшей работы, пользователь должен закрыть информационное окно «Заполнить профиль» и продолжить работу, согласно инструкции.

Поддача заявки на исследование потребностей в профессиональном развитии в профессиональном развитии педагогических и руководящих работников образовательных организаций Челябинской области

1. На главной странице в модуле «Организация ДПО», в левом верхнем углу, нажать на иконку модуля (1), затем, выбрать раздел «Оценка компетенций» (2), подраздел в соответствии с необходимой категорией участника «Исследование потребностей в профессиональном развитии педагогических и руководящих работников образовательных организаций Челябинской области (воспитатели)» (3) и нажать (Рисунок 6).

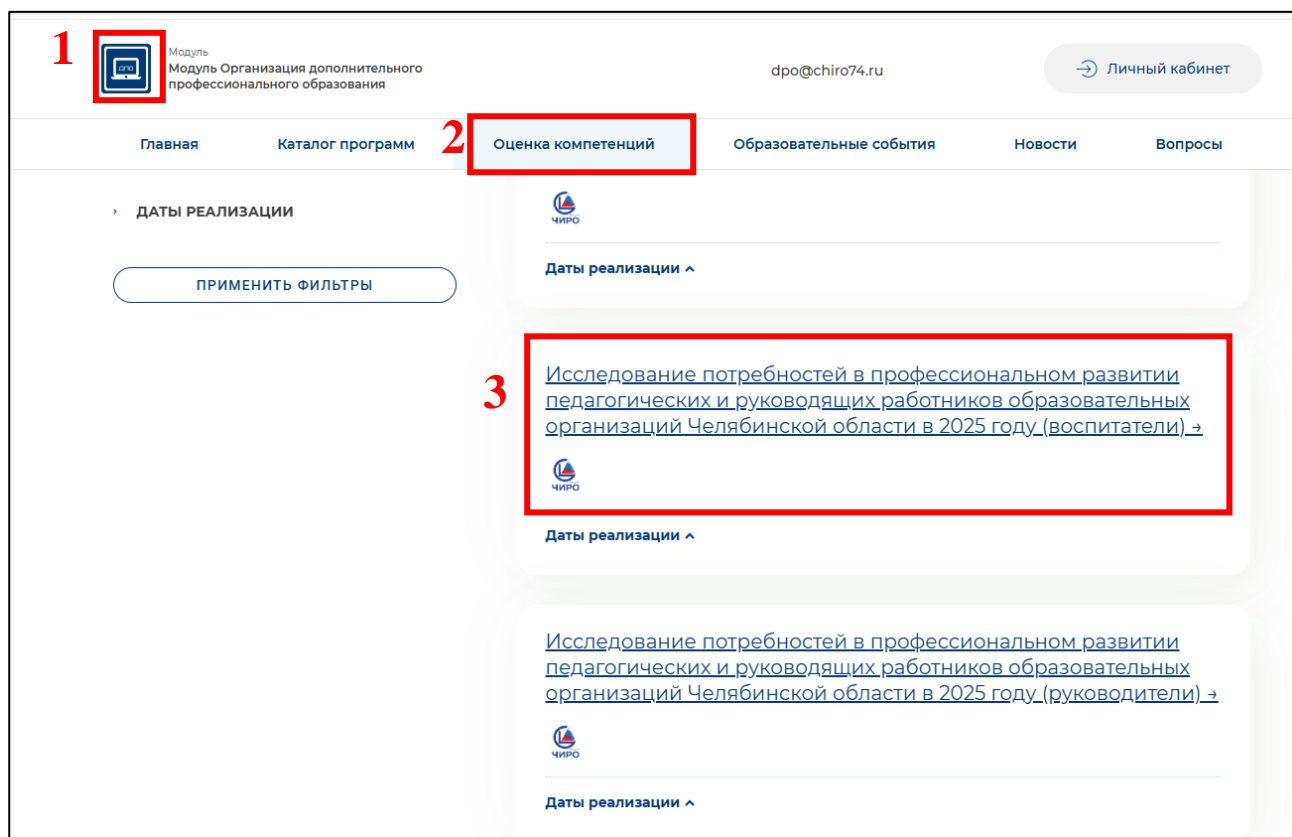


Рисунок 6

2. Для подачи заявки необходимо выбрать группу в соответствии со сроками проведения исследования потребностей в профессиональном развитии

7 - 21 апреля педагогические работники (учителя) по учебным предметам: биология, география, информатика, иностранные языки, история, литература, математика, ОБЗР, обществознание, ИЗО, музыка, предметы начальной школы, русский язык, труд (технология), физика, физическая культура, химия;

23 апреля - 14 мая педагогические работники (воспитатели) дошкольных образовательных организаций,

руководители (директора) общеобразовательных организаций, организаций дошкольного образования и организаций дополнительного образования детей;

19 – 30 мая педагоги дополнительного образования общеобразовательных организаций и организаций дополнительного образования детей,

педагогические работников по должностям: педагог-библиотекарь, социальный педагог, учитель-дефектолог, учитель-логопед, педагог-психолог, советник по воспитанию, наставник, методист, тренер-преподаватель (в режиме апробации).

«Исследование потребностей в профессиональном развитии педагогических и руководящих работников образовательных организаций Челябинской области» и нажать на кнопку с надписью «Записаться» (1) (Рисунок 7).

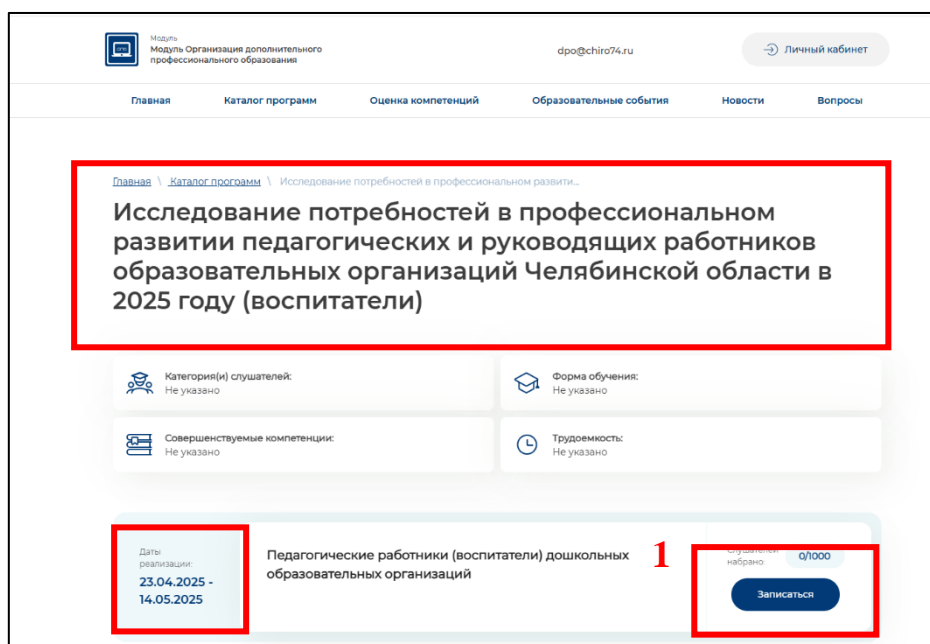


Рисунок 7

Примечание: Обратите внимание! В открывшемся подразделе вы можете ознакомиться с основной информацией об исследовании потребностей в профессиональном развитии и т.п. Убедиться в верном выборе категории слушателей.

3. Далее, вы увидите информационное окно, подтверждающее успешность создания заявки (Рисунок 8).

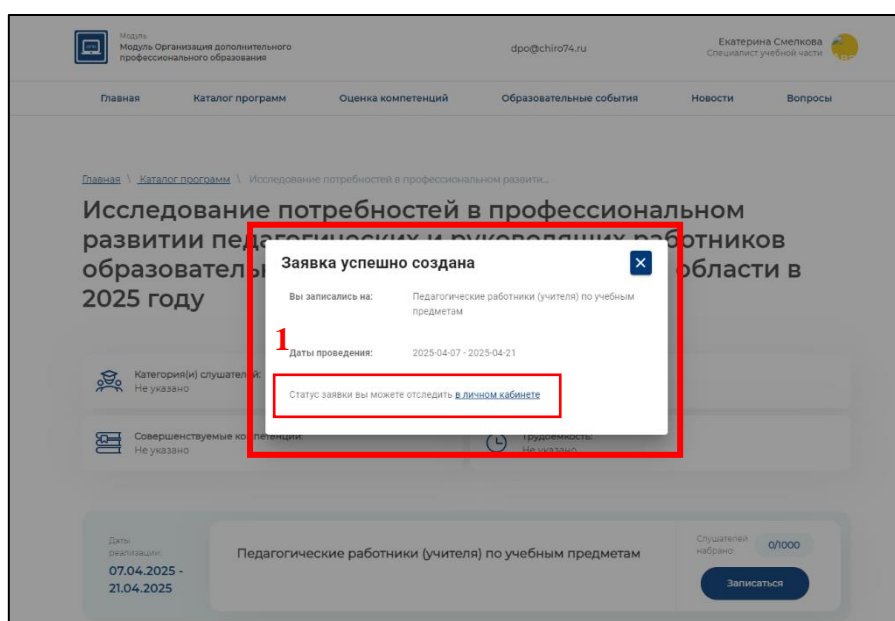


Рисунок 8

Примечание: Обратите внимание! Для отслеживания статуса заявки вам необходимо вернуться в «личный кабинет» по ссылке (1) на Рисунке 8.

4. Далее, откроется раздел «Заявки» в вашем личном кабинете, необходимо нажать на кнопку с символом «👁» (Рисунок 9) (1).

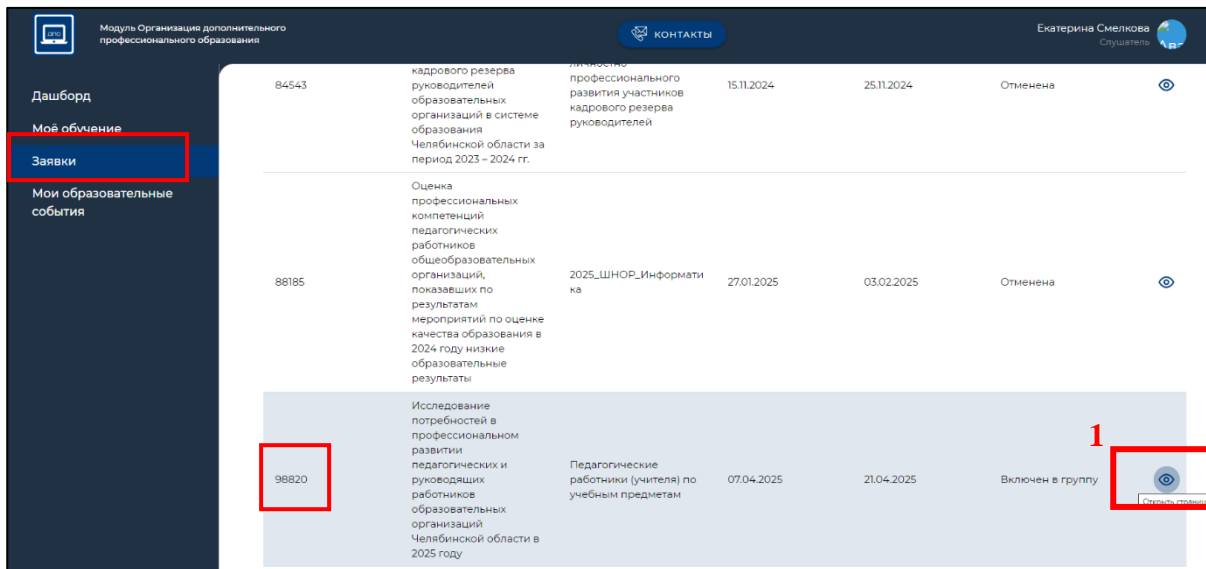


Рисунок 9

5. В открывшемся окне вы увидите подробную информацию о вашей заявке: статус, название процедуры, группу, даты проведения и т.д. (Рисунок 10).

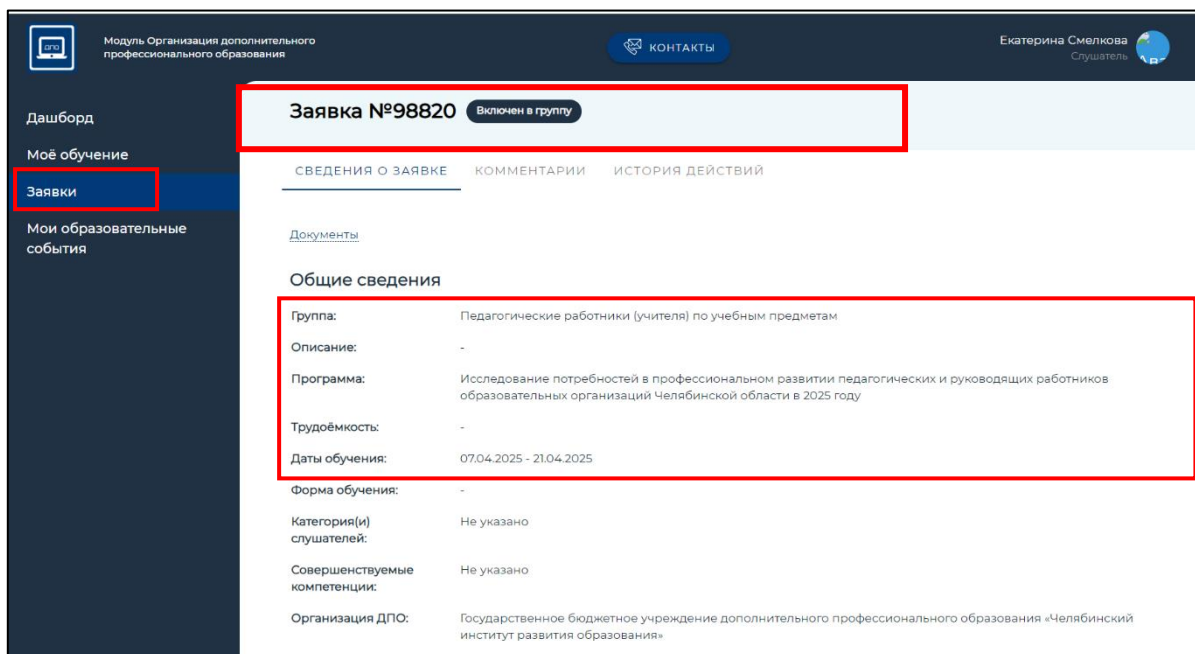


Рисунок 10

Далее следует этап обработки заявки – процедура подтверждения, которая состоит из двух шагов:

- Подтверждение заявки директором образовательной организации – статус «Подтверждено руководителем ОО»;

- *Подтверждение заявки сотрудником центра оценки и развития профессионального мастерства и квалификаций кадров системы образования ГБУ ДПО «ЧИРО» – статус «Включен в группу».*

Статус заявки участников:

«Не обработана» – не подтверждена руководителем (директором) ОО.

«Подтверждена руководителем ОО» – заявку видел и одобрил руководитель (директор) ОО.

«Отменена» – заявка может быть отклонена самим участником, руководителем ОО и работниками центра оценки и развития профессионального мастерства и квалификаций кадров системы образования ГБУ ДПО «ЧИРО» – (в связи с некорректной подачей заявки).

«Включен в группу» – подтверждена руководителем (директором) ОО и работниками центра оценки и развития профессионального мастерства и квалификаций кадров системы образования ГБУ ДПО «ЧИРО».

Примечание: *Чтобы приступить к исследованию потребностей в профессиональном развитии, статус вашей заявки должен быть – «Включен в группу».*

ВАЖНО! *Доступ к исследованию потребностей в профессиональном развитии откроется 23.04.2025 в 10:00 часов.*

Алгоритм работы с анкетой (исследование потребностей в профессиональном развитии)

1. В личном кабинете пользователя необходимо выбрать раздел «Моё обучение» (меню слева) (1) и далее выбрать вкладку «Оценка компетенций» (2) в верхней строке раздела (Рисунок 11).

2. Для начала работы необходимо выбрать «Исследование потребностей в профессиональном развитии педагогических и руководящих работников образовательных организаций Челябинской области (воспитатели)» (Рисунок 11) (3).

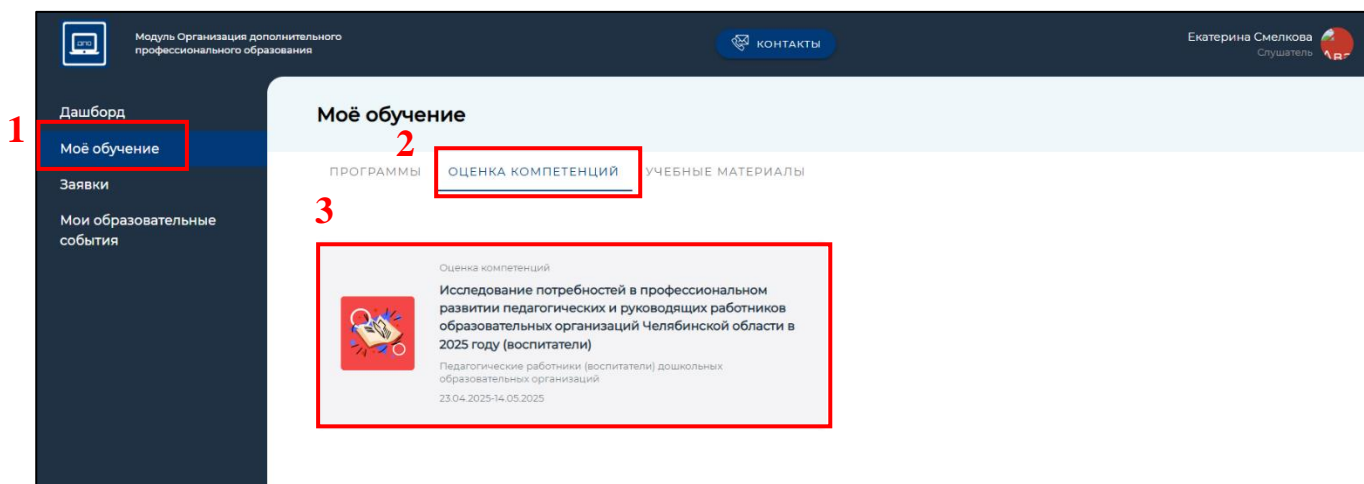


Рисунок 11

3. Далее представлена анкета «Педагогические работники (воспитатели) дошкольных образовательных организаций», на неё нужно нажать (Рисунок 12).

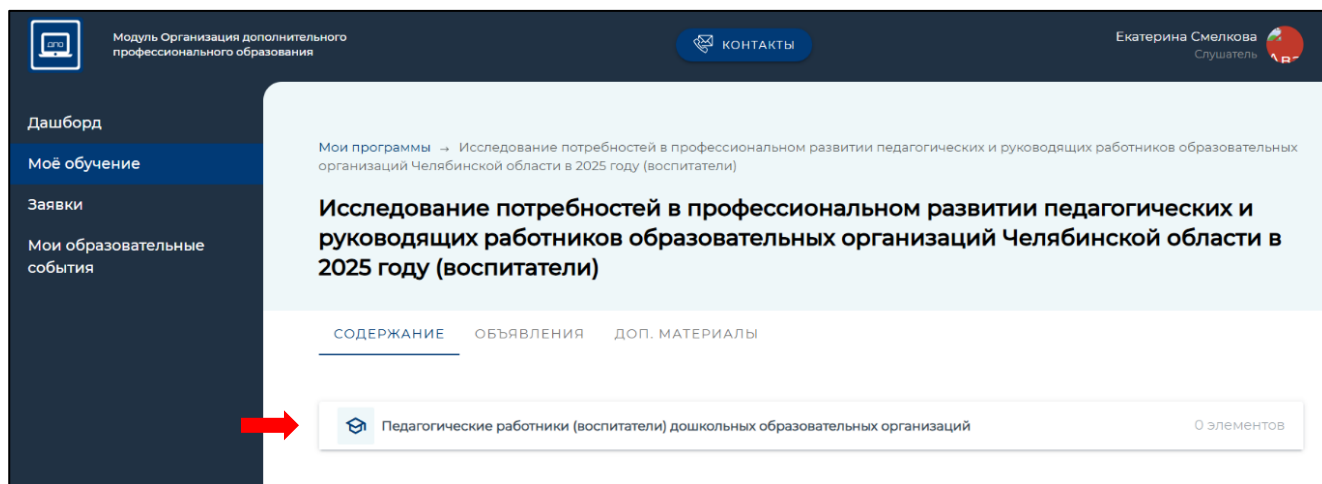


Рисунок 12

4. Для того что бы начать работу с анкетой нажать кнопку «Открыть» (Рисунок 13).

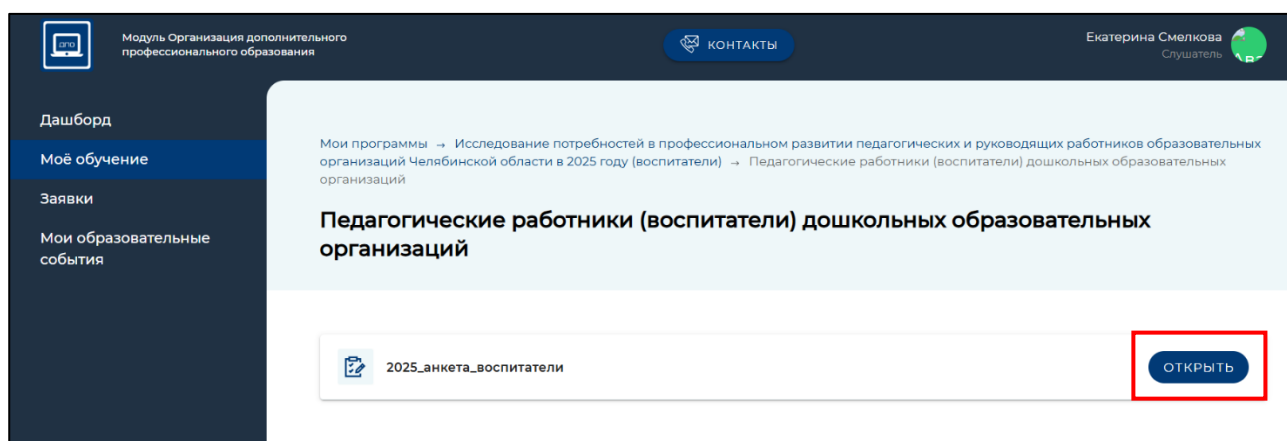


Рисунок 13

5. В открывшемся окне необходимо ознакомиться с инструкцией и приступить к заполнению анкеты. Для перехода к следующему разделу анкеты нажать кнопку «Далее» (Рисунок 14). Необходимо ответить на все вопросы анкеты.

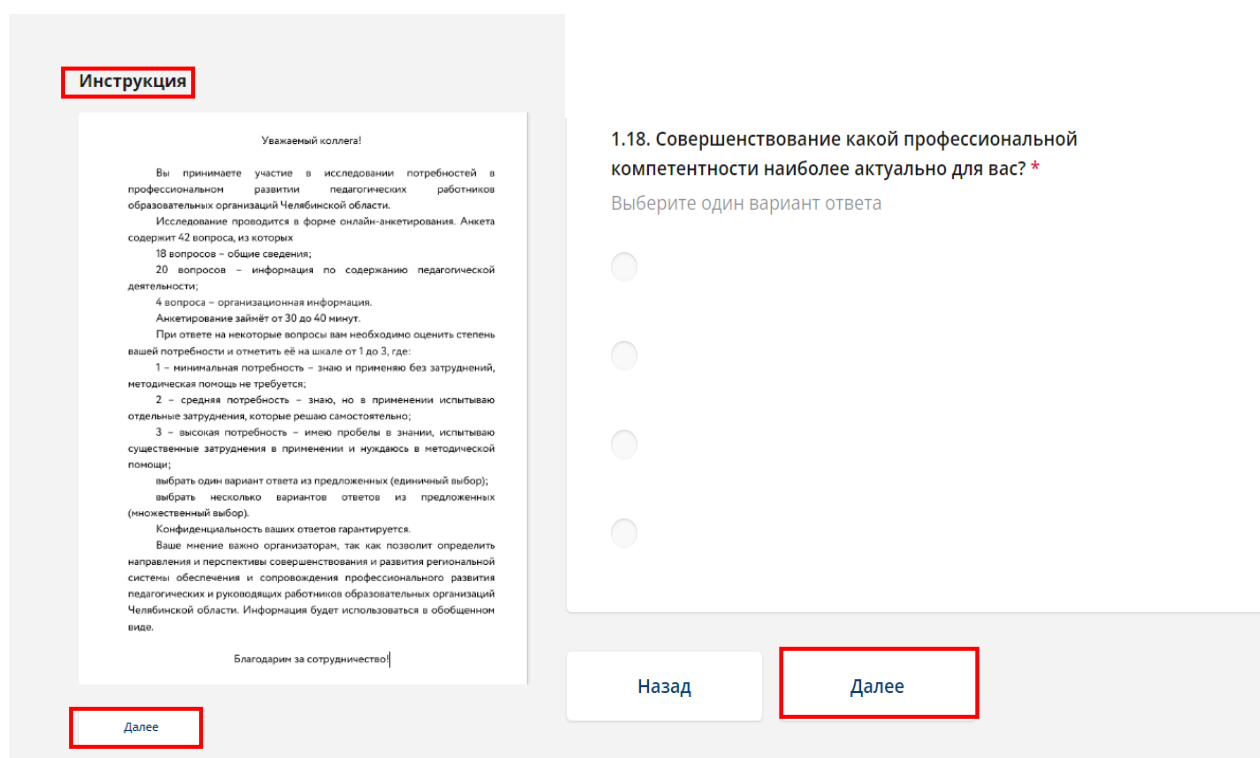


Рисунок 14

Примечание: каждый участник проходит исследование потребностей в профессиональном развитии один раз, участнику не рекомендуется при прохождении выходить из системы. **Время прохождения не ограничено.**

6. По итогу заполнения анкеты нажать «Завершить» (*Рисунок 15*).




Рисунок 15